

COLETOR DE LIXO



QUEM É ESSE?

Presidente da República
Luiz Inácio Lula da Silva
Ministro do Trabalho e Emprego
Carlos Lupi

FUNDACENTRO

Presidente em exercício
Oswaldo da Silva Bezerra

Diretor Executivo
Oswaldo da Silva Bezerra

Diretor Técnico
Carlos Sérgio da Silva

Diretora de Administração e Finanças
Renata Maria Celeguim

Coletor de lixo

Quem é esse?

Programa Trabalhadores de Rua – Estudo e Intervenção
Projeto Cartilha Coletores de Lixo nas Escolas da Rede Pública da Cidade
de São Paulo

Tereza Luiza Ferreira dos Santos
Coordenadora – Fundacentro

Sônia Mayumi Nakano Felipone e Ana Regina Carnevalli Parra
Equipe Técnica – CRST – Santo Amaro

MINISTÉRIO
DO TRABALHO E EMPREGO



FUNDACENTRO
FUNDAÇÃO JORGE DUPRAT FREIREBOLD
DE SEGURANÇA E MEDICINA DO TRABALHO

São Paulo
2007

Catálogo na Fonte Biblioteca Fundacentro

C694 Coletor de lixo : quem é esse? / Tereza Luiza Ferreira dos Santos, coordenadora; Sônia Mayumi Nakano Felipone e Ana Regina Carnevalli Parra. São Paulo : FUNDACENTRO, 2007.
24 p. : il.

Programa trabalhadores de rua – estudo e intervenção. Projeto cartilha coletores de lixo nas escolas da rede pública da cidade de São Paulo.
ISBN 978-85-98117-23-2

1. Lixo, coleta – Risco ocupacional. 2. Lixo, coleta – Doença ocupacional. 3. Lixo, coleta – Segurança no trabalho. I. Santos, Tereza Luiza Ferreira dos. II. Felipone, Sônia Mayumi Nakano. III. Parra, Ana Regina Carnevalli. IV. Título.

CIS/OIT Jwz Yhai
Jwz Mc
Jwz As

CDU 628.463:613.6
628.463:613.62
628.463:614.8



É coletor de lixo.


Chova ou faça sol, todos os dias e noites, ele vem pegar o lixo que nós produzimos.

O seu período de trabalho é de 7h20 por dia e durante este tempo corre mais ou menos 30 a



Acássio, 2ª série C

40 km para limpar as ruas, recolher o lixo e varrer as ruas das feiras livres em toda a cidade.



O coletor tem de recolher todo o lixo, mas consegue ter tempo de brincar, paquerar, cumprimentar as pessoas, sorrir para as crianças. Ele trabalha em equipe e divide o seu trabalho com os outros coletores.

Você sabe quantos quilos de lixo o coletor recolhe num dia de trabalho?

Resposta: cada coletor pode carregar de 4.000 a 12.000 quilos de lixo por dia.

O coletor de lixo também precisa de equipamentos de segurança no trabalho para evitar acidentes e doenças: luvas, sapatos, uniforme da empresa para proteger o corpo do contato com o lixo.

Ele tem que usar o colete refletor à noite para ser visto no trânsito e não ser atropelado.

Por causa da quantidade de lixo que coleta e da distância grande que percorre, o coletor pode sofrer problemas na coluna, dores nos braços e pernas, problemas respiratórios, na pele, varizes.



Raphael, 2ª série C

Esse trabalhador precisa de muita segurança e colaboração da população para que não sofra acidentes de trabalho, como cortes e perfurações nas mãos.

Os cacos de vidro, os pedaços de madeira, os pregos, as agulhas, os alfinetes, as lâmpadas...



...todo material com ponta pode machucar o coletor.

Talita, 1ª série C



Natália, série não identificada

Embale e amarre o saco porque o lixo pode ter cheiro ruim, causando náuseas e enjoos aos coletores. Além disso, o lixo atrai insetos e roedores que são transmissores de doenças (leptospirose ou doença do rato).


Papel de sorvete, cascas de coco, palito, sacos de salgadinho e de gelinho...

TUDO NA LIXEIRA!



não identificado, 4ª série B


Separe os lixos como vidro, papel, plástico e metal para a Coleta Seletiva.



Gabriela M. Teixeira, 3ª série C

Cada coisa no seu lugar!

A saúde é um direito de todos.
Veja no final da cartilha os postos de atendimento ao trabalhador.



Jorge Luiz Bastos Lima, 4ª série C

E você, como pode ajudar?

Você já pensou que pode reduzir o lixo que produz?




Como?

- Reduzindo o consumo;
- Reutilizando os materiais para outros fins;
- Reciclando o material.

Dicas

- Coloque o lixo na lixeira.
- Coloque o saco de lixo longe dos cães.
- O saco de lixo deve ser colocado pouco tempo antes da coleta.
- Deposite os sacos de lixo em local de fácil acesso para o coletor.
- Vidros, pedaços de madeira e pregos devem estar embalados em jornal para não acidentar o coletor de lixo.
- Prenda o seu cão na hora da coleta do lixo.
- A queima do lixo prejudica a sua saúde.
- Leve sempre uma sacolinha para passear com o cachorro e recolha o cocô.

- Junte o seu lixo dentro da sua mala de escola e deposite em uma lixeira.
- Pilhas e baterias devem ser devolvidas para o dono da loja onde você as comprou.
- Colabore com a Coleta Seletiva. Procure no seu bairro o catador, uma central de reciclagem ou um posto de entrega voluntária de material.



O caminho do lixo na cidade de São Paulo



PRODUÇÃO DO LIXO

1 kg - pessoa/dia

DESTINO FINAL

**Aterros - Bandeirantes
e São João**

Transbordos



**COLETA CONVENCIONAL
E SELETIVA**

16.000 toneladas/dia feita
pelos coletores de lixo



TRANSPORTE



Centro de Referência em Saúde do Trabalhador (CRST)

- **CRST - FÓ**
Av. Itaberaba, 1210/1218 - Freguesia do Ó
Tel.: (11) 3975.0707
- **CRST - LAPA**
Rua Cotoxó, 664 - Pompéia
Tel.: (11) 3865.2077
- **CRST - MOÓCA**
Av. Paes de Barros, 872 - Moóca
Tel.: (11) 6604.7207
- **CRST - SANTO AMARO**
Av. Adolfo Pinheiro, 581 - Santo Amaro
Tel.: (11) 5523.5382

- **CRST - SÉ**
Rua Frederico Alvarenga, 259 - 5º andar - Parque D. Pedro
Tel.: (11) 3106.8908
- **CEREST - Centro de Referência Estadual em Saúde do Trabalhador**
Rua Conselheiro Crispiniano, 20 - 8º andar - Centro
Tel.: (11) 3231.5390

Instituições envolvidas com os coletores de lixo: endereços e telefones

- **Sindicato do trabalhador**
Siemaco - Sindicato dos Trabalhadores em Empresas de Asseio e Conservação e Limpeza Urbana de São Paulo
Alameda Eduardo Prado, 648 - Santa Cecília
Tel.: (11) 3821.6444

- **Federações estadual e nacional**

*Femaco - Federação dos Trabalhadores em Serviços,
Asseio e Conservação Ambiental, Urbana e Áreas
Verdes no Estado de São Paulo*

Rua Major Quedinho, 300 - Centro

Tel.: (11) 3107.7300

*Federação Nacional dos Trabalhadores em Serviços,
Asseio e Conservação, Limpeza Urbana, Ambiental
e Áreas Verdes*

Alameda Eduardo Prado, 648 - Santa Cecília

Tel.: (11) 3821.6444

- **Prefeitura de São Paulo - LIMPURB**

Serviço de orientação e atendimento à população

ALÔ LIMPEZA

Tel.: (11) 156

- **Pesquisa sobre saúde e trabalho dos coletores de lixo**

*Fundacentro - Fundação Jorge Duprat Figueiredo
de Segurança e Medicina do Trabalho*

Rua Capote Valente, 710 - Pinheiros

Tel.: (11) 3066.6146

Sobre a cartilha

Composto em Baskerville 16/18

formato 14x14cm

impresso em cartão supremo 250g/m² (capa) e

offset 120g/m² (miolo)

Impressão: Gráfica da Fundacentro

Tiragem: 5.000 exemplares

1ª edição: 2007

Equipe de realização

Coordenação editorial:

Elisabeth Rossi

Revisão de textos:

Karina Penariol Sanches

Projeto e design gráfico,

criação de capa:

Gláucia Fernandes

Desenhos:

Alunos da Escola Estadual Professor José de

Campos Camargo/2000

MINISTÉRIO
DO TRABALHO E EMPREGO



FUNDACENTRO
FUNDAÇÃO JOSÉ DUPRAT FIGUEIREDO
DE SEGURANÇA E MEDICINA DO TRABALHO

Rua Capote Valente, 710

São Paulo - SP

05409-002

tel.: 3066-6000

www.fundacentro.gov.br